

دليل المستخدم للإصدار رخصة منجم صغير



المحتويات

3..... وصف الخدمة

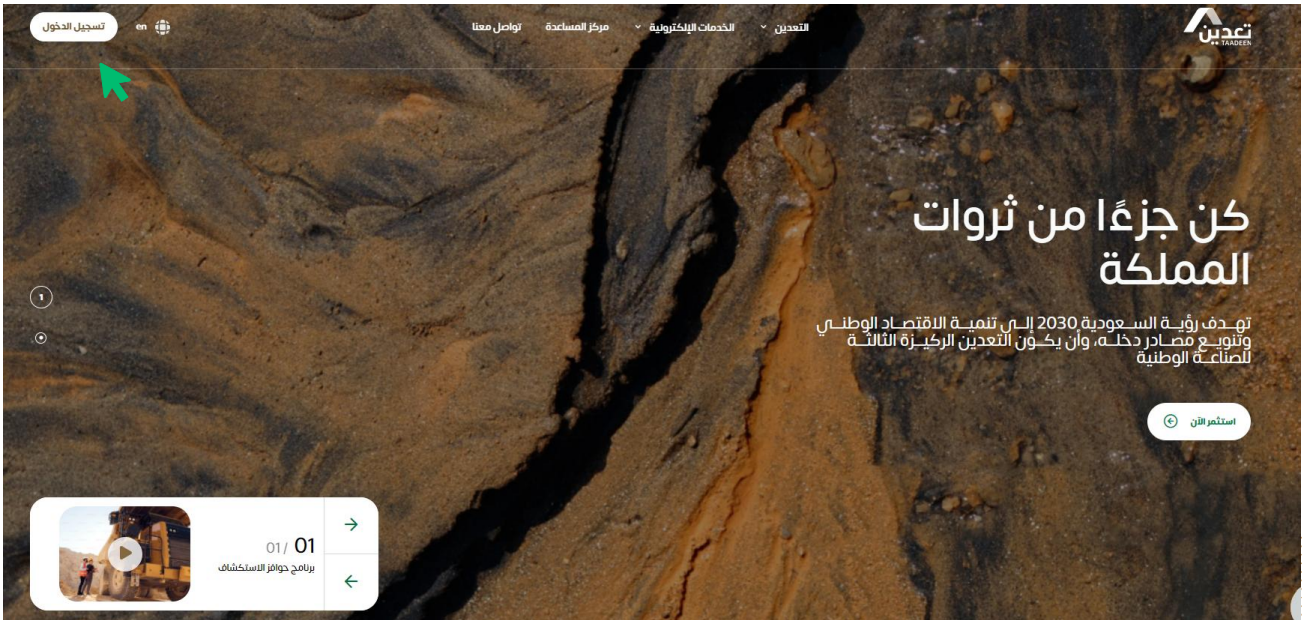
3..... خطوات الدخول على الخدمة

وصف الخدمة:

منجم لا تتجاوز مساحته الكيلومتر المربع وحجم راسبه المعدني ونتاجه من الخام والاستثمارات الرأس مالية تسوغ اعتباره كذلك ، ويعود تقدير ذلك إلى الوزارة.

خطوات الدخول على الخدمة:

1- الدخول على منصة تعددين Taadeen.sa ثم الضغط على زر تسجيل الدخول.



2- ثم تسجيل الدخول.

English

تعددين
TAADEEN

[السابق >](#)

تسجيل الدخول

مركز المعلومات الوطني
عزيزي العميل.. يمكنك تسجيل الدخول باستخدام اسم المستخدم وكلمة المرور المستخدمة في منصة الوصول الوطنية الموحدة.. للاستفادة من الخدمات الإلكترونية التي تقدمها الوزارة.

NIC
مركز المعلومات الوطني
National Information Center

أو


تسجيل الدخول كمستثمر أجنبي (بدون رقم الهوية/الإقامة)

[ليس لديك حساب؟ إنشاء حساب](#)


3- الضغط على "رخصة منجم صغير".

قسم الرخص


- الصفحة الرئيسية
- الرخص
- الطلبات
- الشركات
- التقارير الدورية
- المفوضين
- قائمة المهام
- الإشعارات



رخصة منجم صغير



رخصة تعددين



رخصة كشف

4- الضغط على "إرسال طلب رخصة جديد".

قسم الخدمات

- تحويل رخصة
نقل حقوق والتزامات رخصة قائمة إلى شركة مؤهلة وفقاً لما تحدده اللائحة
- تجديد رخصة
تمديد أو تجديد رخصة حالية
- إرسال طلب رخصة جديد
الحصول على رخصة في منطقة جغرافية محددة

- الصفحة الرئيسية
- الرخص
- الطلبات
- الشركات
- التقارير الدورية
- المفوضين

ستنتقل بعد ذلك إلى شاشة "معلومات الشركة وعمليات التحقق" للقراءة فقط.



معلومات الشركة وعمليات التحقق

	الإسم
	الرقم التجاري
	رمز V..
	الرقم الوطني
	نوع السجل التجاري
	التاريخ الهجري لإنهاء السجل التجاري

5- بمجرد التحقق من الشروط المحددة في قسم "عمليات التحقق" سيسمح لك بالمرور إلى الخطوة التالية.

عمليات التحقق

معلومات الشركة المسجلة	✓
رأس مال الشركة ≤ 100 ألف ريال سعودي	✓
الأنشطة التجارية تشمل أنشطة التعدين	✓
لا توجد رخصة منتهية أو مسدودة في آخر 3 سنوات	✓
لا توجد مخالفات وغرامات	✓
لا توجد مخالفات وغرامات	✓

إلغاء

التالي

حفظ كمسودة

بإمكانك حفظ الطلب كمسودة في أي وقت، حيث ستظهر رسالة تأكيد عند اكتمال حفظ الطلب كمسودة.

تم حفظ البيانات بنجاح.

أو بإمكانك تحديث طلبك في أي وقت من قائمة "الطلبات" عبر اختيار "تعديل" وسيتم إعادة فحص البيانات المدخلة لضمان صحتها قبل الاستكمال.

كما يمكنك أيضاً مشاهدة تفاصيل الطلب عبر اختيار "عرض" أو الغاؤه نهائياً عبر اختيار "حذف".

Requests < الصفحة الرئيسية >

الطلبات

+ إرسال طلب رخصة جديد

إجراء	تاريخ تقديم الطلب	الحالة	رقم السجل التجاري	إسم الشركة	نوع الطلب
حذف	2024-05-27 0:00...	مسودة	إصدار رخصة منجم...

الصفحة الرئيسية

الرخص

الطلبات

الشركات

كما يمكنك إلغاء طلبك في أي وقت عبر النقر على زر "إلغاء" الموجود في أسفل الشاشة.

عمليات التحقق

معلومات الشركة المسجلة	✓
رأس مال الشركة ≤ ١٠٠ ألف ريال سعودي	✓
الأنشطة التجارية تشمل أنشطة التعدين	✓
لا توجد رخصة منتهية أو مسحوبة في آخر ٣ سنوات	✓
لا توجد مخالفات وغرامات	✓
لا توجد مخالفات وغرامات	✓

التالي

إلغاء



حفظ كمسودة

6- قم بـ "تحديد رخصة الاستكشاف".



رخص الإستكشاف السارية:

حدد رخصة استكشاف

اختر الرخصة

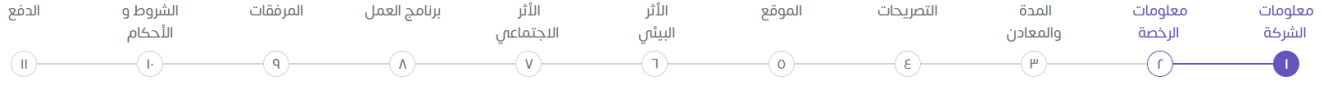
التالي

السابق

إلغاء

حفظ كمسودة

بعدها ستظهر "معلومات الرخصة" التالية.



رخص الإستكشاف السارية:

حدد رخصة استكشاف

▼ ✕

معلومات الرخصة:

رقم الرخصة	
الرقم التجاري	
فئة الرخصة	
المنطقة	
التاريخ الهجري لإنهاء الرخصة	

حينها سيقوم النظام بعد ذلك بالتحقق من الشروط الموجودة في قسم "إجراءات التحقق" للسماح لك بالانتقال للخطوة التالية.

إجراءات التحقق

جميع المخالفات على رخصة الإستكشاف (منتهية/تم سدادها).	✓
جميع الفواتير تم سدادها	✓

التالي

السابق

إلغاء

حفظ كمسودة

7- بعد النقر على زر "التالي" ستظهر شاشة "الرخصة والمعادن" سيقوم المستثمر بالاختيار من الحقول التالية.

الدفع ١١ | الشروط والأحكام ١٠ | المرفقات ٩ | برنامج العمل ٨ | الأثر الاجتماعي ٧ | الأثر البيئي ٦ | الموقع ٥ | التصريحات ٤ | الرخصة والمعادن ٣ | معلومات الرخصة ٢ | معلومات الشركة ١

الرخصة و المعادن

فئة الرخصة
ب

مدة الترخيص (سنويًا)
اختر مدة الترخيص

المعادن
اختر المعادن

التالي السابق إلغاء حفظ كمسودة

8- بعد النقر على زر "التالي" ستظهر الشاشة التالية لقسم "التصريحات" حيث يتعين عليك تحديد كافة الخانات.

الدفع ١١ | الشروط والأحكام ١٠ | المرفقات ٩ | برنامج العمل ٨ | الأثر الاجتماعي ٧ | الأثر البيئي ٦ | الموقع ٥ | التصريحات ٤ | الرخصة والمعادن ٣ | معلومات الرخصة ٢ | معلومات الشركة ١

التصريحات

التصريحات

خبير جيولوجي واحد على الأقل ✓

توافر التمويل لتغطية 100% من الحد الأدنى من التكاليف ✓

لا يوجد تأخير في سداد أي رسوم سابقة مع الوزارة ✓

لا توجد إدانة جنائية سابقة ✓

لا يوجد بلاغات عدم إفلاس وعدم خضوعها للتحقيق من قبل لجنة المخالفات والجزاءات ✓

لا يوجد أي حرق لأي من الإلتزامات المفروضة بموجب القانون أو اللائحة أو الشروط والأحكام لأي ترخيص قائم ممنوح من الوزارة ✓

+ إضافة معلومات الخبير الجيولوجي

التالي السابق إلغاء حفظ كمسودة

بليها يتوجب عليك تعبئة بيانات "معلومات الخبير الجيولوجي" بعد النقر على زر "إضافة".

معلومات الخبير الجيولوجي + إضافة

صفحة الخبير الرجاء التحديد	الاسم أدخل النص..	سنوات الخبرة أدخل النص..
-------------------------------	----------------------	-----------------------------

السيرة الذاتية للجيولوجي

+ تحميل مرفق

ملفات PDF و PNG و JPEG. حدد أقصى للحجم هو 5 ميجا بايت

التالي
السابق
إلغاء
حفظ كمسودة

9- بعدها ستظهر أمامك شاشة "الموقع" اختر "استخدام نفس موقع رخصة الاستكشاف" أو "حدد جزءاً من الموقع" مع توفر إمكانية إضافة عدد غير محدد للإحداثيات وخاصة حذف أي سجل. وفي حال رغبتك باستعراض الإحداثيات المدخلة في الشاشة يمكنك النقر على زر "انظر على الخريطة".



عزيزي المستثمر، يرجى العلم بأن إجراءات حجز الموقع تمثل مرحلة مبدئية في عملية التقييم والموافقة. و هذا يعني أن قيامكم بحجز الموقع لا يعد بأي حال من الأحوال موافقة نهائية أو التزاماً ملزماً من جانبنا في هذه المرحلة.

استخدم نفس موقع رخصة الاستكشاف
 حدد جزءاً من الموقع

خطوط الطول (شرق)			الإحداثيات الصادي (خط العرض - الشمال)		
درجة	دقيقة	ثانية	درجة	دقيقة	ثانية
0	0	0	0	0	0

انظر على الخريطة

التالي
السابق
إلغاء
حفظ كمسودة

10- بعد النقر على زر "التالي" ستظهر لك شاشة "الأثر البيئي" لإدخال بيانات مثل: أنواع المنتج، مصدر وكمية المياه المستخدمة، مصدر وكمية الطاقة المستخدمة.



تقدم بناء على البند (0) من المادة (٣٥) من قانون الاستثمار التعديني والمادة (٧٤) من اللائحة التنفيذية لقانون الاستثمار التعديني.

تفاصيل موقع التعدين

الفئة المعدية المطلوبة

الأمونيا

أنواع المنتج

اكتب النص هنا...

مصدر وكمية المياه المستخدمة

آبار

مياه معالجة

المياه المحلاة

مصدر وكمية الطاقة المستخدمة

شبكة كهربائية

مولدات كهرباء

ومن ثم ستقوم بإرفاق "خطاب التصريح البيئي".

التصريح البيئي

لم يتم تحميل أي ملف

التالي

السابق

11- بعد النقر على زر "التالي" ستظهر شاشة "الأثر الاجتماعي" سيقوم المستثمر بإدخال الحقول التالية لتفاصيل الموقع ومعلومات الخبير المحلي.

نموذج الأثر الاجتماعي

تقدم بناء على البند (٥) من المادة (٣٥) من قانون الاستثمار التعديني والمادة (١٠٢) من اللائحة التنفيذية لقانون الاستثمار التعديني.

تفاصيل الموقع

عدد الموظفين:

عدد الموظفين المواطنين:

نسبة التوطين:

معلومات الخبير المحلي

صفة الخبير المحلي:

الاسم:

سنوات الخبرة:

التالي السابق

12- بعد النقر على زر "التالي" ستظهر شاشة "برنامج العمل" سيقوم المستثمر بإدخال الحقول التالية مثل: التبرير الفني وخطة تطوير الموقع وخطة الإنفاق.

برنامج العمل

١. التبرير الفني

المبررات الفنية التي توضح سبب اختيار الموقع المحدد أو طبقة الأرض

اكتب النص هنا...

نتائج أعمال المسح

اكتب النص هنا...

رقم الترخيص الصناعي

اسم المصنع:

عنوان المصنع:

ملكية الموقع:

أكثر من فضاء:

الهدف من الطبقة المختارة:

طاقة الإنتاج السنوية لمواقع المناجم:

طاقة الإنتاج السنوية للمصنع:

الدراسات السابقة إن وجدت (اختياري):

13- ثم التأكيد على "الالتزامات / تعهد مقدم الطلب".

الالتزامات/تعهد مقدم الطلب

الامتثال لبرنامج العمل الموضح أعلاه والالتزام بأحكام قانون استثمار التعدين الصادر بالمرسوم الملكي رقم م/140 وتاريخ 19/10/1441 هـ. ولنختمه بالتنفيذ، وأي تعديل عليها وغيرها من اللوائح والتعليمات والأوامر الحكومية الأخرى. في حال عدم تنفيذ هذا البرنامج، يحق لوزارة الصناعة والثروة المعدنية اتخاذ التدابير اللازمة لإنهاء الترخيص.

التالي السابق

14- استكمالاً للخطوات يتعين عليك التوجه إلى قسم "المرفقات" بعد الضغط على زر "التالي" لرفع المستندات المطلوبة مع إمكانية إضافة عدة ملفات، الضغط على زر "إضافة مرفق" ثم تحديد نوع الملف ثم تحميل المرفق.



+ إضافة مرفق

نوع الملف الرجاء التحديد

وثيقة

+ تحميل مرفق

ملفات PDF و PNG و JPEG و الحد الأقصى للحجم هو 5 ميغابايت

التالي السابق إلغاء حفظ كمسودة

15- بعد رفع المرفقات والضغط على زر "التالي" ستظهر لك الأحكام والشروط للموافقة عليها.



الأحكام والشروط العامة

إستمرا سرعان الضمان المالي طوال مدة الرخصة وتجديد مدته حسب مقتضى الحال.
إتخاذ جميع التدابير اللازمة لضمان تنفيذ إعادة التأهيل والإغلاق.
أن قيمة الضمان المالي تغطي التكلفة التقديرية لخطة إعادة التأهيل والإغلاق، والإغلاق المفاجئ؛
أن المعلومات الخاصة بتكلفة خطة إعادة التأهيل والإغلاق صحيحة ودقيقة.
أن الشخص المعين لإعداد تقرير إجمالي تكلفة التأهيل والإغلاق المقدر في خطة إعادة التأهيل والإغلاق وتكاليفها شخص مستقل ومؤهل. (90.15).
أن تقرير إجمالي تكلفة التأهيل والإغلاق المقدر يتوافق مع الحد الأدنى من متطلبات الخطة المحددة في المادة الثالثة والثمانون من اللائحة التنفيذية لنظام الإستثمار التعديني.
تحمل كافة التبعات المالية والتعويضات المترتبة على مخالفة إجراءات التأهيل والإغلاق.
رفع قيمة الضمان المالي سنوياً في حال كان الضمان المقدم ضماناً مالياً جزئياً.
أن للوزارة الحق في طلب تمديد الضمان أو تسييله بما يتوافق مع أعمال المرخص له لإعادة التأهيل والأغلاق.

16- بعدها ستظهر شاشة "الدفع" لسداد رسوم تقديم الطلب.

الدفع

سيتم إلغاء طلبك إذا لم يتم الدفع خلال الأيام الـ 7 القادمة

License Processing fees

20000 ريال سعودي

دفع سداد

يرجى استخدام الرقم المرجعي للدفع من خلال سداد من خلال البنك المحلي الخاص بك (تنتهي خلال 7 أيام)



الرقم المرجعي 202406045000

عملية الدفع غير مكتملة

بعد الانتهاء من عملية الدفع، تكون أتممت تقديم طلبك بنجاح.



بإمكانك متابعة الطلب تحت خانة "الحالة" الموجودة في قسم "الطلبات".

Requests - الصفحة الرئيسية

الطلبات

+ إرسال د

رقم الطلب	رقم الطلب في الم	نوع الطلب	رقم السجل التجاري	إسم الشركة	الحالة	تاريخ تقديم الطلب	إجراء
		تحويل رخصة تعدين			مكتمل	2024-05-19 0:00:00	عرض
		إصدار رخصة تعدين			مرسل	2024-05-16 0:00:00	سحب
		إصدار رخصة تعدين			مكتمل	2024-05-16 0:00:00	عرض
		إصدار رخصة منجم ...			مسودة	2024-05-16 0:00:00	تعديل حذف
		إصدار رخصة كشف			مكتمل	2024-05-16 0:00:00	عرض
		إصدار رخصة كشف			بانتظار الدفع	2024-05-16 0:00:00	سحب
		إصدار رخصة تعدين			قيد التنفيذ	2024-05-16 0:00:00	سحب
		تحويل رخصة كشف			مرسل	2024-05-16 0:00:00	سحب

- الصفحة الرئيسية
- الرخص
- الطلبات
- الشركات
- التقارير الدورية
- المفوضين
- قائمة المهام
- الإشعارات
- إعداد التقارير
- الموترة

وفي حال تم إعادة الطلب لوجود ملاحظات بالمتطلبات يمكنك الذهاب إلى قسم "قائمة المهام" ستظهر لك نوع المهمة "تعديل" قم بالضغط على "الرد على الطلب".

الصفحة الرئيسية - قائمة المهام

قائمة المهام

رقم الطلب: نوع الطلب: تعديل:

رقم الطلب	نوع الطلب	نوع المهمة	تاريخ المهمة	تاريخ الانتهاء التعاقدية مستو
الرد على الطلب	إصدار رخصة كشف	تعديل	27/12/2023	26/1/2024
الرد على الطلب	إصدار رخصة كشف	تعديل	27/12/2023	26/1/2024

الصفحة الرئيسية
الرخص
الطلبات
الشركات
التقارير الدورية
المفوضين
قائمة المهام

في حال تم الانتهاء من دراسة الطلب سيتم اشعارك بصدور فاتورة "إصدار الرخصة" والتي بإمكانك سدادها من خلال الذهاب إلى قسم "قائمة المهام" ستظهر لك نوع المهمة "الدفع" قم بالضغط على "الرد على الطلب".

الصفحة الرئيسية - قائمة المهام

قائمة المهام

رقم الطلب: نوع الطلب: الدفع:

رقم الطلب	نوع الطلب	نوع المهمة	تاريخ المهمة	تاريخ الانتهاء التعاقدية مستو
الرد على الطلب	إصدار رخصة تعدين	الدفع	16/5/2024	15/6/2024
الرد على الطلب	إصدار رخصة كشف	الدفع	16/5/2024	15/6/2024

الصفحة الرئيسية
الرخص
الطلبات
الشركات
التقارير الدورية
المفوضين
قائمة المهام

بعدها، ستظهر شاشة "الدفع" لسداد رسوم إصدار الرخصة.

الدفع

سيتم إلغاء طلبك إذا لم يتم الدفع خلال الأيام الـ 7 القادمة

License Processing fees

20000 ريال سعودي



دفع سداد

يرجى استخدام الرقم المرجعي للدفع من خلال سداد من خلال البنك المحلي الخاص بك (تنتهي خلال 7 أيام)

الرقم المرجعي 202406045000

عملية الدفع غير مكتملة

بعد الانتهاء من سداد رسوم إصدار الرخصة يمكنك تحميل الرخصة الإلكترونية من خلال الذهاب إلى قسم "الرخص" ثم الضغط على زر "تحميل".

الصفحة الرئيسية - الرخص

الرخص

إجراءات	رقم الرخصة	نوع الرخصة	فئة الرخصة	المعادن	تاريخ إصدار الرخصة	تاريخ إنتهاء الرخصة	حالة الرخصة	إجراءات
إجراء		رخصة تعدين	ب	حجر رملي، حجر ج... ..	2015-10-14	2042-05-05	فعال	تحميل
إجراء		رخصة تعدين	أ	الفوسفات والمعاد...	2024-05-16	2029-05-15	فعال	تحميل

الصفحة الرئيسية
الرخص
الطلبات
الشركات
التقارير الدورية

شكرا